













































Revisi evi 5.docx

Date: 2019-07-31 09:12 WIB

* All sources 37 | Internet sources 8 | Own documents 17 | Organization archive 3 | Plagiarism Prevention Pool 5

- ✓ [4]  "Devi Wulansari 161210008.docx" dated 2019-07-19
8.3% 9 matches
- ✓ [5]  "KT1 WINDA1-5.docx" dated 2019-07-19
7.5% 7 matches
- ✓ [6]  "Indatul Nadhiroh.docx" dated 2019-07-24
7.0% 7 matches
- ✓ [7]  "KT1 WINDA 1.docx" dated 2019-07-24
6.7% 6 matches
- ✓ [8]  "Susi Fitriana Dewi 161210039.doc" dated 2019-07-03
6.3% 8 matches
- ✓ [9]  "Revisi Fikki Mega.docx" dated 2019-07-25
6.3% 6 matches
⊕ 1 documents with identical matches
- ✓ [11]  "AGUS WIRANTO 161210001.docx" dated 2019-07-03
5.0% 8 matches
- ✓ [12]  "Revisi Mei 161210026.docx" dated 2019-07-15
5.9% 7 matches
- ✓ [13]  "Saroh Nurbaiti 161210035.docx" dated 2019-07-03
6.1% 5 matches
- ✓ [14]  "Riska Nova 161210034.doc" dated 2019-07-17
4.9% 7 matches
- ✓ [15]  "Devi Wulansari 161210008 Perpustakaan.docx" dated 2019-07-25
3.7% 7 matches
- ✓ [16]  "Revisi sella bab 1-5.docx" dated 2019-07-16
4.6% 6 matches
- ✓ [17]  "Asri Astutik 161210003.docx" dated 2019-07-18
3.6% 6 matches
- ✓ [18]  "Revisi Nova.doc" dated 2019-07-19
3.7% 6 matches
- ✓ [19]  "Elma Nuraini 161210015.docx" dated 2019-07-03
3.0% 4 matches
- ✓ [20]  <https://edoc.pub/makalah-askep-bu-laildocx-pdf-free.html>
3.4% 4 matches
- ✓ [21]  "DESI MAULIDA AMALIYA 161210007.docx" dated 2019-07-16
2.1% 3 matches
⊕ 1 documents with identical matches
- ✓ [23]  "skripsi MANSYUR.docx" dated 2019-07-15
1.9% 3 matches
- ✓ [24]  "skripsi YOHANES NEW.docx" dated 2019-07-15
2.1% 2 matches
- ✓ [25]  "REVISI PLAGSACNT WINDA.docx" dated 2019-07-25
1.4% 3 matches
- ✓ [26]  from a PlagScan document dated 2019-03-27 07:36
1.3% 1 matches
- ✓ [27]  https://fhand-fhand.blogspot.com/2011/12...tio-caesaria_15.html
1.7% 2 matches
- ✓ [28]  jurnal.akperkridahusada.ac.id/index.php/jpk/article/view/60
1.3% 1 matches
- ✓ [29]  https://www.academia.edu/12913746/LAPORA...NGAN_SECTIO_CAESARIA
1.7% 2 matches
⊕ 3 documents with identical matches
- ✓ [30]  "skripsi SUKARMI NEW.docx" dated 2019-07-15

<input checked="" type="checkbox"/>	[33]	 1 matches
<input checked="" type="checkbox"/>	[34]	 https://samoke2012.wordpress.com/page/7/  2 matches
<input checked="" type="checkbox"/>	[35]	 from a PlagScan document dated 2018-08-09 02:51  1 matches
<input checked="" type="checkbox"/>	[36]	 https://www.slideshare.net/FransiskaOktafiani/luka-bakar-73329537  1 matches
<input checked="" type="checkbox"/>	[37]	 from a PlagScan document dated 2019-05-03 04:57  1 matches  1 documents with identical matches
<input checked="" type="checkbox"/>	[39]	 from a PlagScan document dated 2019-04-08 16:03  1 matches
<input checked="" type="checkbox"/>	[40]	 from a PlagScan document dated 2019-03-29 09:56  1 matches  2 documents with identical matches
<input checked="" type="checkbox"/>	[43]	 askepkit.com/nyeri-akut-pain-acute/  1 matches
<input checked="" type="checkbox"/>	[44]	 https://isramtalib.blogspot.com/2013/07/asuhan-keperawatan-pada-anak-dengan.html  1 matches

8 pages, 1075 words

PlagLevel: 21.8% selected / 75.8% overall

68 matches from 45 sources, of which 11 are online sources.

Settings

Data policy: *Compare with web sources, Check against my documents, Check against my documents in the organization repository, Check against organization repository, Check against the Plagiarism Prevention Pool*

Sensitivity: *Medium*

Bibliography: *Consider text*

Citation detection: *Reduce PlagLevel*

Whitelist: *--*

BAB 1

PENDAHULUAN

Efek nyeri pada klien post operasi akan meningkat dan mempengaruhi penyembuhan pasca pembedahan. ^[6] Upaya untuk menyembuhkan yaitu berbaring dengan melakukan relaksasi nafas dalam

upaya dengan data dan informasi di atas maka peneliti mengusahakan mengobservasi dan melakukan belajar kasus setelah operasi usus buntu dengan masalah nyeri akut diruang melati di RSUD Bangil Pasuruan.

[4]

BAB 2

TINJAUAN PUSTAKA

2.1.1 Definisi Apendektomi

Apendektomi adalah pengangkatan terhadap appendix terimplamasi dengan prosedur atau pendekatan endoskopi. Apendektomi adalah operasi yang dilakukan pada penderita usus buntu(Saditya, 2014).

2.1.2 Etiologi

fekalit/atau apendikolit, hiperplasia limfoid, benda asing, parasit, mioplasma atau striktur karena fibrosir akibat peradangan sebelumnya (Saditya, 2014).

2.1.3 Manifestasi klinis

Keluhan apendektomi dimulai dari nyeri diperiumbilikus dan munta dan rangsangan peritonium viseral. Dalam waktu 2-12 jam seiring dengan iritasi peritoneal, nyeri perut akan berpindah kekuadran kanan bawah yang menetap 7 dan diperberat dengan batuk dan berjalan. Gejala lain yang dapat ditemukan adalah anoreksia, malaise demam tek terlalu tinggi konstipasi diare, mual, dan muntah.

2.1.4 Komplikasi Apendektomi

1. Perforasi.
2. Peritonitis.
3. Infeksi Luka.
4. Abses intra abdomen.
5. Obstruksi intestinum.^{[4]▶}

BAB 3

METODE PENELITIAN

^[8]▶ 3.1 Desain Penelitian

bahasan penelitian ini adalah menggali masalah asuhan keperawatan pada orang yang mengalami setelah operasi usus buntu dengan masalah nyeri akut di ruang melati RSUD Bangil Pasuruan.

^[4]▶ 3.2 Batasan Istilah

Agar tidak ada kejelekan pada hasil maka, peneliti perlu memberikan batasan istilah yang digunakan dalam penelitian ini sebagai berikut :

- ^[5]▶ 1. Asuhan keperawatan adalah prose praktik keperawatan secara langsung kepada pasien diberbagai tatanan pelayanan kesehatan yang pelaksanaannya berdasarkan kaidah profesi keperawatan dan merupakan inti praktik keperawatan (Ali, 2009).

^[4]▶ 3.3 Analisis Data

Analisa data dilaksanakan dengan cara mengemprementasikan fakta, selanjutnya membandingkan dengan teori yang disajikan dalam opini pembahasan (Notoadmojo, 2012).

Urutan analisis adalah:

1. Penyajian data.

Data disajikan dalam bentuk tabel, bagan maupun teks naratif. Kerahasiaan responden dijaga dengan tidak mencantumkan namanya.

Bab 4

Hasil dan pembahasan

4.2.1 Pengkajian

Nyeri adalah suatu kondisi gambaran berupa perasaan yang tidak menyenangkan, bersifat subjektif.^[26] Perasaan nyeri yang dirasakan oleh orang berbeda beda dalam hal skalanya, dan hanya orang yang mengalami nyeri itu sendiri yang bisa menjelaskan atau mengevaluasi rasa nyeri yang dirasakan (Tery 2015).

Klien 1

Tabel 4.8 Tabel Analisa Data klien dengan Post operasi Apendektomi

Data	Etiologi	Masalah Keperawatan
Data subyektif: Klien mengatakan nyeri dengan skala 6 dibagian perut bagian kanan bawah, di bekas luka Post Operasi Apendektomi. P : Nyeri perut, setelah Post Operasi Apendektomi. Nyeri dirasakan saat diam dan bergerak. Q : Nyeri seperti ditusuk-tusuk R : Nyeri di bagian Perut Sebelah kanan bawah S : Skala 6 T : Hilang timbul.	Invansi dan Multiplikasi ↓ Apendiksitis ↓ Peradangan Jaringan ↓ Meningkatkan Tekanan Intranuminal ↓ Menghambat Aliran Limfe ↓ Ulerasi pada dinding mukosa ↓ Apendektomi ↓ Luka Post Operasi Apendektomi ↓ Luka Insisi ↓ Nyeri Akut	Nyeri Akut
Data obyektif : 1. Keadaan umum lemah, mukosa bibir kering dan pucat. 2. Ada luka bekas operasi Apendektomi dibagian perut kanan bawah, dalam keadaan di balut. 3. TTV : TD : 120/90 mmHg N : 90 x/menit S : 36,7 C RR : 20 x/menit SPO2: 100 %		

kesadaran:Composmetis
 GCS : 4-5-6
 CRT : 3 detik.
 1. Ekspresi wajah meringis.
 Selera makan berkurang
 Terlihat Gelisah
 Menggunakan alat bantu
 nafas nasal kanul 4 lpm.
 Terpasang alat bantu
 kencing, kateter. Produksi
 urine 300 cc/2 jam

4.1.6^[8] Implementasi Keperawatan

Tabel 4.10^[17] Implementasi Keperawatan dengan Post operasi Apendektomi

Tanggal/Jam		Implementasi	Ttd
Pasien 1			
24 April 2019	19.00	1. Melakukan Pengkajian Nyeri yang komprehensif Yang meliputi lokasi, karakteristik, durasi, frekuensi, kualitas, intensitas, atau beratnya nyeri dan daktor pencetus P : Nyeri perut, setelah Post Operasi Apendektomi. Nyeri dirasakan saat Diam dan bergerak. Q : Nyeri seperti ditusuk-tusuk R : Nyeri di bagian Perut Sebelah kanan bawah S : Skala 7 T : Hilang Timbul.	
	19.30	2. Dorong pasien untuk Menggunakan obat obatan penurun nyeri yang adekuat. Injeksi antrain 4 x 1 (2ml)	
	19.45	3. Menggali bersama pasien factor-faktor yang dapat menurunkan/memperberat nyeri bertambah nyeri jika bergerak dan diam	
	20.00	4. Dukung istirahat / tidur yang adekuat untuk membantu penurunan nyeri memotivasi agar tidur atau istirahat dengan nyaman	
	20.30	5. Mengajarkan metode atau tehnik untuk menurunkan Nyeri. Relaksasi dan distraksi.	
25 April 2019	09.00	1. Melakukan Pengkajian Nyeri yang komprehensif Yang meliputi lokasi, karakteristik, durasi, frekuensi, kualitas, intensitas, atau beratnya nyeri dan daktor pencetus	

	P : Nyeri perut, setelah Post Operasi Apendektomi. Nyeri dirasakan saat Diam dan bergerak.
	Q : Nyeri seperti ditusuk-tusuk
	R : Nyeri di bagian Perut Sebelah kanan bawah
	S : Skala 6
	T : Hilang Timbul.
09.30	2. Dorong pasien untuk Menggunakan obat obatan penurun nyeri yang adekuat. Injeksi antrain 4 x 1 (2ml)
09.45	3.Menggali bersama pasien factor-faktor yang dapat menurunkan/memperberat nyeri bertambah nyeri jika bergerak dan diam
10.00	4.Dukung istirahat / tidur yang adekuat untuk membantu penurunan nyeri memotivasi agar tidur atau istirahat dengan nyaman
10.30	5.Mengajarkan metode atau tehnik untuk menurunkan Nyeri. Relaksasi dan distraksi.

BAB 5

PENUTUP

^[4]▶ 4.3 Kesimpulan

Dari hasil tindakan asuhan keperawatan pada pasien yang mengalami post operasi apendektomi pada Tn. S dan Tn. H^[12]▶ dengan masalah Nyeri Akut di Ruang Melati RSUD Bangil Pasuruan, penulis bisa mengambil kesimpulan dan saran yang berdasarkan laporan kasus^[16]▶ dapat disimpulkan sebagai berikut:

1. Intervensi Keperawatan

Di dalam rencana keperawatan klien yang mengalami Post Operasi Apendektomi pada Tn.S dan Tn.H dengan masalah Nyeri Akut meliputi^[14]▶ : melakukan

Pengkajian Nyeri yaitu lokasi, karakteristik, durasi, frekuensi, kualitas, intensitas, atau beratnya nyeri dan faktor pencetus, mendorong pasien untuk Menggunakan obat-obatan penurun nyeri yang adekuat. ^[20] menggali bersama pasien factor-faktor yang dapat menurunkan /memperberat nyeri, mendukung istirahat / tidur yang adekuat untuk membantu penurunan nyeri, Mengajarkan metode atau teknik untuk menurunkan nyeri

2. Evaluasi Keperawatan

Hari terakhir evaluasi saat penelitian ini klien Tn.S dan Tn.H berhasil untuk menurunkan rasa nyeri yang dialami 2 klien tersebut. ^[16] Sebagai tercapainya sebagian tujuan dan kriteria hasil.

DAFTAR PUSTAKA

- Corwin, Elizabeth J. 2009 . Buku Patofisiologi. Edisi 3. Jakarta : EGC.
- Cristensen, P. J., & Kenney, I. w.^[14] 2009. Proses Keperawatan, Aplikasi Model Konseptual. Jakarta: Penerbit Buku Kedokteran EGC.
- Dudley, Hugh AF. 1986. Ilmu Bedah Gawat Darurat, Edisi 2. Yogyakarta: FK UGM.
- Hidayat, A. A. 2009. Pengantar kebutuhan dasar manusia dan aplikasi konsep proses keperawatan, buku 1. Jakarta : Selemba Medika.
- Hidayat, Aziz Alimul. 2012^[8] . Buku Ajar Kebutuhan Dasar Manusia (KDM).^[12] Pendekatan Kurikulum Berbasis Kompetensi. Surabaya: Healt Books Publishing.
- Japardi I. Sindroma Guillain-Barre. 2002. Bagian Bedah Fakultas Kedokteran Universitas Sumatera Utara. Sumatera Utara : Usu Digital Library.
- Huda, Amin., & Hardhi Kusuma. 2016.^[28] Asuhan Keperawatan Praktis, Berdasarkan Penerapan Diagnose Nanda, NIC, NOC Dalam Berbagai Kasus, Edisi Revisi jilid 2. Yogyakarta: Mediactoin.