

**LEMBAR PENILAIAN SEJAWAT SEBIDANG/PEER REVIEW
KARYA ILMIAH: JURNAL ILMIAH**

Judul Jurnal Ilmiah (Artikel) : Perbedaan Jumlah Sel Neuron Cerebrum dan Cerebellum Mus musculus pada Kehamilan Remaja dan Dewasa.
 Jumlah Penulis : 3 (Tiga) orang
 Penulis Jurnal Ilmiah : Tri Purwanti, Widjiati, Muhammad Miftahussurur
 Status Penulis : Penulis Pertama
 Identitas Jurnal : a. Nama Jurnal : Jurnal Ilmiah Kedokteran
 Wijaya Kusuma
 b. ISSN : 1978-2071
 c. Volume : 9
 d. Nomor : 1
 e. Tahun : 2020
 d. Penerbit : Universitas Wijaya Kusuma
 e. Alamat URL : <https://journal.uwks.ac.id/in>

Kategori Publikasi Jurnal Ilmiah : Jurnal Nasional Terakreditasi SINTA 4

Hasil Penilaian Peer Review :


Komponen yang dinilai	Nilai Maksimal Jurnal Ilmiah	Nilai Akhir yang diperoleh
Kelengkapan unsur isi artikel (10%)	2	1,5
Ruang Lingkup dan kedalaman Pembahasan (30%)	6	3,1
Kecukupan dan Kemutakhiran Data/ Informasi Metodologi (30%)	6	3,2
Kelengkapan unsur dan Kualitas Terbitan/Jurnal (30%)	6	4,2
Total = 100%	20	12
Nilai Pengusul		

Catatan Penilaian oleh Reviewer:

<p>1. Unsur artikel lengkap 2. Kedalaman Pembahasan baik 3. Metodologi sesuai</p>	<p>4. Kualitas jurnal baik 5. tidak ada unsur plagiarisme</p>
---	--

Jombang, 01 Pebruari 2023

Reviewer 1



Nining Mustika Ningrum. SST., M.Kes

NIDN. 07,010485.03

Unit Kerja : Prodi D III Kebidanan ITS KES ICMe Jombang

Jabatan Akademik : Lektor

Bidang Ilmu : Kebidanan

**LEMBAR PENILAIAN SEJAWAT SEBIDANG/PEER REVIEW
KARYA ILMIAH: JURNAL ILMIAH**

Judul Jurnal Ilmiah (Artikel) : Perbedaan Jumlah Sel Neuron Cerebrum dan Cerebellum Musculus pada Kehamilan Remaja dan Dewasa.
 Jumlah Penulis : 3 (Tiga) orang
 Penulis Jurnal Ilmiah : Tri Purwanti, Widjiati, Muhammad Miftahussurur
 Status Penulis : Penulis Pertama
 Identitas Jurnal : a. Nama Jurnal : Jurnal Ilmiah Kedokteran
 Wijaya Kusuma
 b. ISSN : 1978-2071
 c. Volume : 9
 d. Nomor : 1
 e. Tahun : 2020
 d. Penerbit : Universitas Wijaya Kusuma
 e. Alamat URL : <https://journal.uwks.ac.id/in>

Kategori Publikasi Jurnal Ilmiah : Jurnal Nasional Terakreditasi SINTA 4


Hasil Penilaian *Peer Review* :

Komponen yang dinilai	Nilai Maksimal Jurnal Ilmiah	Nilai Akhir yang diperoleh
Kelengkapan unsur isi artikel (10%)	2	1,2
Ruang Lingkup dan kedalaman Pembahasan (30%)	6	3,1
Kecukupan dan Kemutakhiran Data/ Informasi Metodologi (30%)	6	3,2
Kelengkapan unsur dan Kualitas Terbitan/Jurnal (30%)	6	4,1
Total = 100%	20	11,6
Nilai Pengusul		

Catatan Penilaian oleh Reviewer:

- | | |
|--|---|
| 1. Unsur artikel lengkap
2. Kedalaman Pembahasan baik
3. Metodologi sesuai | 4. Kualitas Jurnal baik
5. tidak ada unsur plagiat |
|--|---|

Jombang, 01 Pebruari 2023
 Reviewer 2



Henny Sulistyawati, SST., M.Kes

NIDN 07,170587.01

Unit Kerja : Program Studi D III Kebidanan ITSKEs ICMe Jombang

Jabatan Akademik : Lektor

Bidang Ilmu : Kebidanan

**PENILAIAN SEJAWAT SEBIDANG (PEER REVIEW) KARYA ILMIAH
IDENTITAS DOSEN**

- a. Nama Dosen yang dinilai : **Tri Purwanti, SSiT., M.Kes**
 b. NIK / NIDN : **02.05.045 / 07.261080.01**
 c. Pangkat/Gol.Ruang : **Penata Muda / III a**
 d. Jabatan Terakhir : **Asisten Ahli**
 e. Program Studi : **Program Studi D-III Kebidanan**
 f. Unit Kerja: : **Fakultas Vokasi ITS Kes Insan Cendekia Medika
Jombang**

No	Judul Karya Ilmiah	Angka Kredit Menurut		
		Peer Review		Penilai PT
		1 Nilai	2 Nilai	
1.	Perbedaan Jumlah Sel Neuron Cerebrum dan Cerebellum Mus musculus pada Kehamilan Remaja dan Dewasa Jurnal Ilmiah Kedokteran Wijaya Kusuma Vol 9 No. 1 tahun 2020 Hal : 9-20 ISSN: 1978-2071 DOI: http://dx.doi.org/10.30742/jikw.v9i1.639 URL: https://journal.uwks.ac.id/in	12	11,6	11,8

Tim Peer Review :


- Nining Mustika Ningrum, SST., M.Kes
NIDN. 07.010485.03
- Henny Sulistyawati, SST., M.Kes
NIDN. 07.170587.01

Tanda Tangan

.....

Penilai PT :

Tim Penilai Angka Kredit (PAK)



Endang Yuswatningsih, S.Kep.Ns., M.Kes

NIDN. 07.260581.01

Jabatan Akademik : Lektor

Jombang, 01 Februari 2023

Rektor ITS Kes ICMe Jombang

.....

Prof. Win Darmanto, M.Si., Med.Sci., Ph.D

NIP. 196 106 161 987 011 001